

Palmsonntag in der Familie daheim feiern am 05.04.2020

Vorbereitung:

Kerze, Streichhölzer, (Bild von) Krone/Bastelmaterial f. Krone, grüne Zweige/Palmzweige, Herzen, evtl. Musikinstrumente und Liedblatt

Entzünden die Kerze/Kreuzzeichen:

Als Zeichen, dass uns Jesus im Gebet ganz nahe ist, zünden wir eine Kerze an und beginnen mit dem Kreuzzeichen:

Im Namen des Vaters und des Sohnes und des Heiligen Geistes, Amen.

Lied „Wo du uns miteinander“ oder anderes bekanntes Lied

1145 KINDER - ERÖFFNUNG 901

1 Wo du uns mit-ein - an - der, mit-ein - an - der sin - gen lässt, da wird das Le - ben bun - ter, da wird es uns zum Fest. Kv Du, un-sre Mit - te, aus der wir un - sre Krei - se ziehn, Gott, un-ser Le - ben, aus dir und zu dir hin!

2 Wo Du uns miteinander, / miteinander reden lässt, / da wird das Leben weiter, / da wird es uns zum Fest. Kv

3 Wo Du uns miteinander, / miteinander hoffen lässt, / da wird das Leben heller, / da wird es uns zum Fest. Kv

Bild einer Krone/ eine Krone gemeinsam basteln / fertige Krone zeigen

Was fällt uns zu einer Krone ein?

- ein König trägt eine Krone, oder auch Königin/Prinz/Prinzessin
- Wertvoll, aus Gold, mit Diamanten und Edelsteinen verziert

Ein König trägt eine Krone: Was wissen wir über einen König?

- Reich, Herrscher
- Große Burg/Schloss
- Regiert über das Land
- Hat Diener, Pferde, Kutschen...

Kyrie

Viele Menschen haben gesagt, Jesus ist ein König. Zu ihm rufen wir:

Die nachfolgenden Kyrierufe (1-3) können evtl. von den Kindern vorgelesen werden:

- 1) Herr Jesus Christus, du bist unser König. Herr erbarme dich unser.
Alle: Herr erbarme dich unser
- 2) Herr Jesus Christus, du hast uns lieb. Christus erbarme dich unser
Alle: Christus erbarme dich unser
- 3) Herr Jesus Christus, du bist immer für uns da. Herr erbarme dich unser.
Alle: Herr erbarme dich unser

Biblische Geschichte:

Jesus ist ein König, das haben viele Menschen behauptet. Die Bibel erzählt uns davon:

Jesus ist mit seinen Jüngern auf dem Weg in die Stadt Jerusalem. Sie wollen dort ein Fest feiern, das Paschafest. Als sie in der Nähe eines kleinen Dorfes vorbeikommen, sagt Jesus zu zwei seiner Jünger: „Geht ins Dorf. Dort findet ihr einen Esel. Nehmt ihn mit und bringt ihn mir!“ Die Freunde sind verwundert. „Was will Jesus mit einem Esel?“ Die beiden Jünger gehen in das Dorf, finden den Esel und holen ihn. Sie bringen den Esel zu Jesus. Sie legen ihre Kleider auf ihn und Jesus setzt sich darauf. So reitet Jesus zur Stadt Jerusalem hin. Da passiert etwas Unerwartetes. Viele Menschen kommen aus der Stadt ihnen entgegengelauften, weil sie gehört haben, dass Jesus kommt. Sie ziehen ihre Mäntel und Jacken aus und legen sie wie einen Teppich vor Jesus auf den Boden. Dabei rufen sie: „Jesus soll unser König sein, Hosianna“.

Nun kann mit den Kindern die Kerze zur Krone gestellt werden. Jeder Teilnehmer bekommt einen grünen Zweig oder einen kleinen Palmbuschen und legt ihn zur Krone.

Wir beten gemeinsam: Jesus soll unser König sein. Hosianna

Alle: Jesus soll unser König sein, Hosianna.

Jesus soll ein König sein? Aber er hat doch gar keine Krone, kein Schloss, keine Diener?? Kannst du dir vorstellen, warum er trotzdem ein König ist?

- Er hat viel Gutes getan: den Menschen geholfen, z.B. Blinde geheilt

Jesus ist ganz anders. Er reitet nicht auf einem stattlichen Pferd, sondern auf einem Tier, das Lasten trägt, einem Esel. Nicht in einem Schloss wohnt er, vielmehr geht er zu den Menschen in ihre Häuser. Diener hat er nicht, sondern er dient anderen, hört zu, hilft und tröstet. Nicht mit Macht herrscht er, seine Kraft ist die Liebe.

Jeder darf als Zeichen dafür ein rotes Herz zur Krone legen.

Lied „Jesus zieht in Jerusalem ein“

entweder gemeinsam singen und musizieren


oder unter <https://www.youtube.com/watch?v=SF3dIS1GReI> anhören und mitsingen

Lied „Jesus zieht in Jerusalem ein“

Text und Musik:
Gottfried Neubert

1. Je - sus zieht in Je - ru - sa - lem ein, Ho - si -
an - na! Al - le Leu - te fan - gen auf der
Stra - ße an zu schrein: Ho - si - an - na, Ho - si -
an - na, Ho - si - an - na in der Höh! Ho - si - an - na.
Ho - si - an - na, Ho - si - an - na in der Höh!

2. Jesus zieht in Jerusalem ein, Hosianna!
Seht, er kommt geritten, auf dem Esel sitzt der Herr!
Hosianna, Hosianna, Hosianna in der Höh!
Hosianna, Hosianna, Hosianna in der Höh!
3. Jesus zieht in Jerusalem ein, Hosianna!
Kommt und legt ihm Zweige von den Bäumen auf den Weg!
Hosianna, Hosianna, Hosianna in der Höh!
Hosianna, Hosianna, Hosianna in der Höh!
4. Jesus zieht in Jerusalem ein, Hosianna!
Kommt und breitet Kleider auf der Straße vor ihm aus!
Hosianna, Hosianna, Hosianna in der Höh!
Hosianna, Hosianna, Hosianna in der Höh!



© Christopherus Verlag, Freiburg
Ernst Kaufmann Verlag, Lahr

Ja, Jesus ist ein König. Aber er ist ein besonderer König: Jesus ist ein König, der das Leben will, die Liebe und den Frieden. So wollen beten:

Gebet:

Guter Gott, segne unsere Palmzweige, die Zeichen des Lebens und der Hoffnung, der Freude und der Erlösung sind. Lass uns Jesus treu bleiben in glücklichen Tagen, aber auch in den dunklen und schweren Stunden unseres Lebens. Amen.

Gemeinsames „Vater unser“:

Vater unser im Himmel,
geheiligt werde dein Name.
Dein Reich komme.
Dein Wille geschehe,
wie im Himmel so auf Erden.
Unser tägliches Brot gib uns heute.
Und vergib uns unsere Schuld,
wie auch wir vergeben unsern Schuldigern.
Und führe uns nicht in Versuchung,
sondern erlöse uns von dem Bösen.
Denn dein ist das Reich und die Kraft
und die Herrlichkeit in Ewigkeit.
Amen.

Kreuzzeichen:

Im Namen des Vaters und des Sohnes und des Heiligen Geistes. Amen.
Gelobt sei Jesus Christus in Ewigkeit Amen.

Mögliche Gestaltung in der Mitte des Tisches:



Ausmalbild zum Palmsonntag:

Quelle: www.familien234.de - Ausmalbild zum Palmsonntag/Mt 21, 1-11



Briefkino zum Palmsonntag



Für das Briefkino zu Palmsonntag braucht man:

- Die PDF mit Anleitung und Vorlagen
- Eine Seite rotes Papier
- 2 Bögen dünne weiße Pappe (Z. B. DIN-A4-Karteikarten blanko in Weiß aus dem Schreibwarenhandel)
- Schere, Klebstoff, Klebeunterlage
- Falls gewünscht, Buntstifte zum Ausmalen

Herstellung:


Den Umschlag und das Fenster darin bitte ausschneiden. Einen Schlitz für die Figuren entlang der Linie unterhalb des Fenster machen (bitte nur so breit wie das Fenster). Die Linie und die beiden seitlichen Außenflächen nach innen knicken. Die Rückwand an den umgeknickten Seitenflächen festkleben (bitte Klebeunterlage verwenden).

Die Figuren und den Hintergrund für das Briefkino falls gewünscht ausmalen und dann ausschneiden. Den Hintergrund mit Häusern und Bergen jetzt von oben in den Umschlag stecken. Die Figuren können dann durch den Spalt unterhalb des Fensters geschoben und bewegt werden.

Damit lässt sich der Einzug Jesu in Jerusalem an Palmsonntag nun originalgetreu nachspielen. Wer möchte, kann auch noch das Puzzle ausschneiden und zusammensetzen. Viel Spaß dabei!


Briefkino zu Palmsonntag Teil 1 von 3

Bitte auf rotes Papier drucken! - Zur Bibel: Matthäus 21,1-11 /
Markus 11,1-11 / Lukas 19,28-46 / Johannes 12,12-19



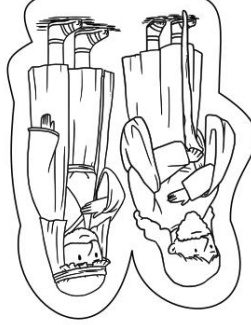
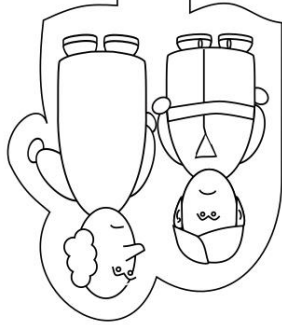



Briefkino zu Palmsonntag

Bitte auf Pappe drucken
Teil 2 von 3



Anleitung und Vorlagen
auf christlicheperlen.de




Jesus stehend



Zur Bibel: Matthäus 21,1-11 / Markus 11,1-11 / Lukas 19,28-46 / Johannes 12,12-19


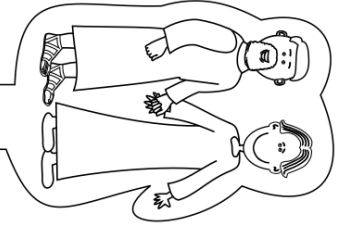


Vorlagen auf christlicheperlen.de





Puzzle:

Zu Matthäus 21,1-11 / Markus 11,1-11
Lukas 19,28-46 / Johannes 12,12-19



Briefkime zu Palmsonntag Teil 3 von 3

Bitte auf Pappe drucken!



christlicheperlen.de